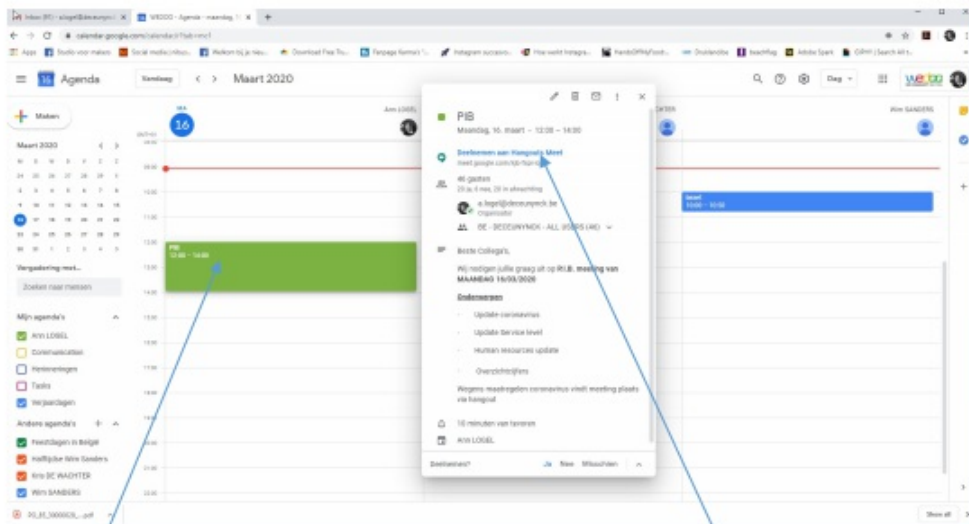


Hoe deelnemen aan PIB meeting via Hangout

Last Modified on 20/03/2020 11:23 am EDT

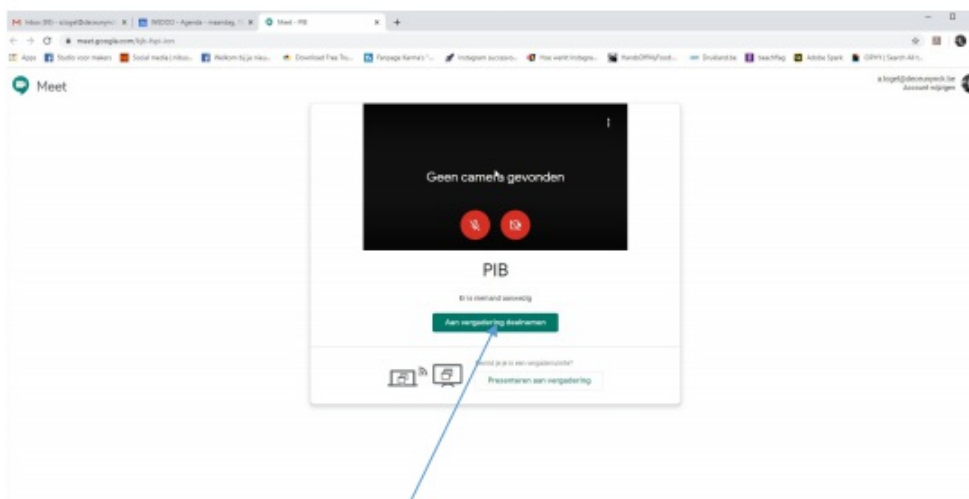
Hoe deelnemen aan PIB meeting via Hangout?

Nederlandstalige uitleg:



STAP1: klik in uw agenda op afspraak

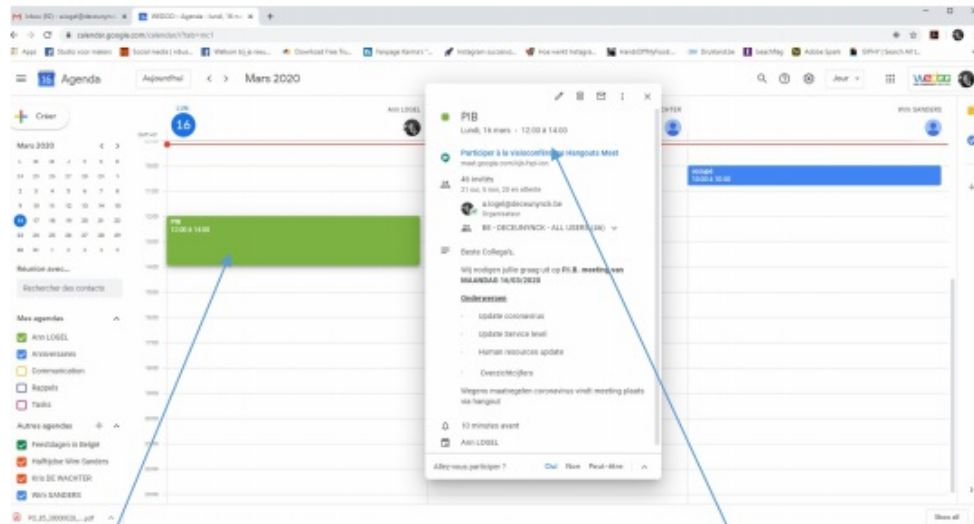
STAP2: klik op deelnemen aan Hangouts Meet



STAP3: klik op Aan vergadering deelnemen

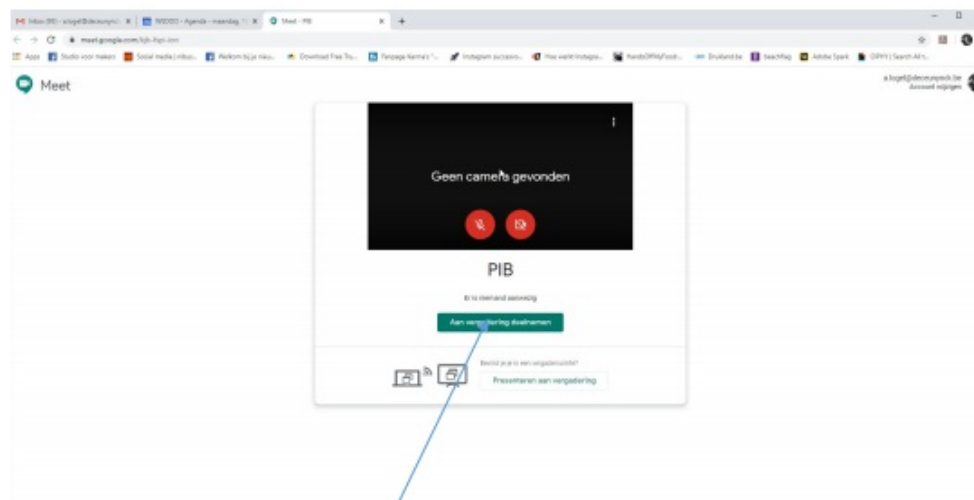
Mogen wij u vragen om na stap 3 NIET TE VERGETEN CAMERA EN GELUID AF TE ZETTEN. Zet enkel micro aan indien je iets wenst te zeggen.

Franstalige uitleg:



ETAPE 1: Cliquez dans votre agenda sur le rendez-vous

ETAPE 2: Cliquez sur Participez à la visioconférence Hangouts Meet



ETAPE 3: Cliquez Participez à la réunion

Attention: N'OUBLIEZ PAS D' ÉTEINDRE LA CAMÉRA ET LE MICRO après étape 3 svp. Utilisez uniquement le micro si vous souhaitez intervenir.

