


COMMANDE DE VERRES



Référence client		Cachet du point de vente								
		SMEETS-VAN HOPPLYNUS (10060420) CH.DE WATERLOO 1359 J 1180 BRUXELLES								
<input type="checkbox"/> Commande		<input type="checkbox"/> Etude - Devis				<input type="checkbox"/> Montage DC				
	EDP Code	Ø	Couleur	Coating	Sphère	Cylindre	Axe	Addition	Prisme	Base
OD										
OG										

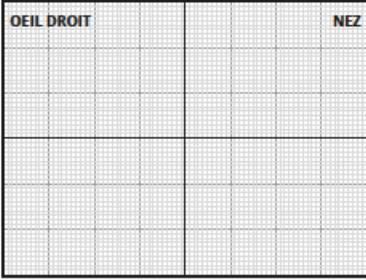
FP MESURES:

Distance Verre - Oeil □ □ □


Angle d'inclinaison de la monture □ □ □ (0° - 25°)

Angle de galbe de la monture □ □ □ (0° - 25°)


Distance de lecture □ □ cm

Cotes monture		OEIL DROIT		NEZ		
A:	B:					
E:	C:					
Monture & montage en format boxing						
Cotes montage		Epaisseur minimum souhaitée				
PDd:	PDg:	Au bord: □ □ □ / 10mm				
Hd:	Hg:					
Type de montage		Commentaires:				
<input type="checkbox"/> Nylon	<input type="checkbox"/> Métal					<input type="checkbox"/> Percée
<input type="checkbox"/> Cellulo	<input type="checkbox"/> RIM					


PARAMÈTRES SENSITIVITY:



Sensibilité de loin



Sensibilité de près



Design antérieur